

VIGILANCE

EUROPE

SOUVENIR

S'ENGAGER

RESISTER

COMBATTRE

HISTOIRE

AVENIR

MEMOIRE

FRATERNITE

COMMEMORATION

TRANSMETTRE

RESPECT

LIBERTE

DROITS DE L'HOMME

CITOYENS

LES REPERES HISTORIQUES

pour accompagner votre visite du musée

AVANT «Le Struthof», à 60 km de Strasbourg sur le Mont Louise, est un site réputé pour son air, ses promenades, ses pistes de ski...

1940 Septembre Le SS Blumberg signale un filon de granite rose au sommet du Mont Louise. La pierre pourrait servir aux «Grands travaux» du Reich.

1941 Mai Au Struthof, ouverture du KL-Natzweiler, camp de concentration nazi en Alsace, annexée de fait par le III^e Reich. • Les premiers détenus, tchèques, allemands, transférés de Sachsenhausen, sont sommairement installés à côté de l'auberge, site primitif du camp (première garnison SS). • Les déportés travaillent aux terrassements et à l'aménagement du camp et des voies d'accès.

1942 Premières baraques installées dans le camp (double enceinte barbelée visible aujourd'hui). construction des routes, exploitation de la carrière. **décembre** Premier camp annexe ouvert à Oberrenheim (Obernai). • Au camp, les déportés travaillent, subissent les pires traitements, sont utilisés comme cobayes d'expérimentations pseudo scientifiques (de même que des juifs et des Tziganes amenés spécialement au KL). Les hommes sont devenus des numéros.

1943 Le nombre de déportés triple. **février** Exécution de jeunes alsaciens réfractaires à l'incorporation de force (sablière). **avril** Chambre à gaz expérimentale aménagée dans la dépendance de l'auberge. **juin** Premiers déportés Nacht und Nebel construisent le Kartoffelkeller (cave de béton, visible au sous-sol du Centre européen). **août** Pr SS Hirt fait procéder au gazage de 86 juifs aux fins d'expérimentations. **automne** Le camp atteint sa taille maximale (voir maquette dans le musée) mise en fonctionnement du four crématoire dans le camp. **décembre** Camps annexes ouverts au service de l'industrie de guerre (Schömberg).

1944 juillet Exécution de 4 Résistantes du Special Operations Executive (SOE). **août** Le camp compte trois fois plus de détenus que sa capacité d'accueil. **septembre** Exécution de 107 Résistants d'Alliance et 35 Résistants du Groupe Mobile Alsace-Vosges. • Évacuation du camp central vers Dachau et Allach. • Administration SS repliée dans la vallée du Neckar. ☒ Les camps annexes à l'est du Rhin continuent à fonctionner. **novembre** Découverte par les Alliés (US) du site du Struthof, vide.

1945 printemps évacuation des camps annexes. • Marches de la mort.

70 camps annexes
52 000 détenus

Pas de femmes au camp central

31 nationalités

22 000 détenus morts

en déportation ou pendant les marches de la mort

Déportés de toutes catégories (triangles)

Majorité de «politiques» au camp central (triangle rouge)

PÉDAGOGIE

Préparer et accompagner votre visite

dossiers pédagogiques

gratuits sur www.struthof.fr

site pédagogique en partenariat avec le CRDP Alsace (Education nationale)

www.visiteretcomprendre.struthof.fr

découvrir, revoir, travailler en classe

www.visite-virtuelle.struthof.fr

ateliers et visites

resa.groupes@struthof.fr

contact

pedagogie@struthof.fr

www.struthof.fr

projets pédagogiques et voyages de mémoire

La direction de la mémoire, du patrimoine et des archives (ministère de la défense) et la direction générale de l'enseignement scolaire (ministère de l'éducation nationale) ont mis en place une commission bilatérale de coopération pédagogique (CBCP) afin de soutenir des voyages pédagogiques sur les lieux de mémoire des conflits contemporains.

demande de subventions

dossiers en ligne sur www.struthof.fr

rubrique Outils pédagogiques

et sur www.defense.gouv.fr

rubrique Educ@def



Haut lieu de la Mémoire européenne

Haut lieu de la Mémoire nationale



Ancien camp de concentration de Natzweiler

Nécropole nationale

Centre européen du résistant déporté



Inscription à la newsletter www.struthof.fr

relations-publiques@struthof.fr

communication presse

00 33 (0)3 88 47 44 67

accueil

F-67130 NATZWILLER

STRUTHOF

du résistant déporté

Centre européen

adresse postale

CONTACTS

9430-1130/13430-16430

librairie

février

du 25 décembre au 28 (29)

fermé

10h-12h45 / 14h-17h

ancienne chambre à gaz

billets jusqu'à 17h30

9h-18h30

16 avril / 15 octobre

10h-12h45 / 14h-16h

ancienne chambre à gaz

billets jusqu'à 16h

de 9h à 17h

et 16 octobre / 24 décembre

1^{er} mars / 15 avril

1^{er} mars / 15 avril

LES HORAIRES

LA VISITE

temps de visite

Centre européen,

ancien camp et musée,

minimum 2h30

visite guidée tous les jours

moins de 10 personnes

renseignement le jour

de la visite

10 personnes et plus

(selon disponibilités)

resa.groupes@struthof.fr

SÉCURITÉ

La visite est déconseillée

aux enfants

annulée sans avis préalable

la visite guidée peut être

Pour raison de sécurité,

sans avis préalable.

partiellement fermé à la visite

peut être entièrement ou

fréquents en hiver. Le site

de neige et verglas très

dans le camp : 20%. Amas

d'altitude, face nord. Déclivité

Le Mont Louise est à 800 m

Le lieu-dit du Struthof sur

STRUTHOF

www.struthof.fr

LES TARIFS

jusqu'à 9 personnes inclus

adultes 6€

-18 ans 3€

étudiant, Cezam, Pass Haute Bruche, Navette 252, demandeur d'emploi, CMU, carte famille nombreuse (carte obligatoire) 3€

-10 ans (sauf dans le cadre scolaire), combattant, déporté, interné, PRO, titre d'invalidité, guide touristique, chauffeur accompagnant un groupe, personnels Défense / ONACVG (carte obligatoire) gratuit

tarifs de groupes à partir de 10 personnes

résevation obligatoire et par personne 3€

visite des vestiges historiques seuls gratuit

Nécropole Nationale accès libre

billet d'entrée, même gratuit, OBLIGATOIRE délivré seulement au centre européen.

accessibilité partielle aux personnes à mobilité réduite (prêt de fauteuil selon disponibilités)

tarifs scolaires visite et activités réservation obligatoire

élève 1€

accompagnateur (nombre sous conditions) gratuit

atelier pédagogique + 20€ par classe en français

visite + 20€ par classe en français

Afin de respecter le planning des réservations de groupes sur la journée, tout retard égal ou supérieur à 20 minutes entraînera l'annulation de l'activité. Celle-ci ne sera donc pas facturée.

Paiement le jour de la visite en chèque, espèces, carte de paiement. Pas de prépaiement.

LES ACCES

Strasbourg 60 km

Rothau 8 km

état des routes

www.inforoute67.fr

montée à pied possible sur www.tourisme67.com fiche randonnée camping interdit

Découvrez 3 étapes du Chemin de la mémoire et des droits de l'Homme

À DÉCOUVRIR À PROXIMITÉ

Musée des traditions NEUVILLER-LA-ROCHE

Musée Jean-Frédéric Oberlin WALTERSBACH

Mémorial de l'Alsace-Moselle SCHIRMECK

Fort de Mutzig

Sentier des passeurs

Renseignements

Office du tourisme

www.hautebruche.com

00 33 (0)3 88 47 18 51



La mémoire se transmet, l'espoir se donne

Œuvre nationale du Bleu et de France

www.bleudefrance.fr

© ONACVG - Reproduction interdite - Ne pas jeter sur la voie publique - Ne peut être vendu - Informations en vigueur au 1^{er} mars 2011 - Disponible sur www.struthof.fr - conception graphique : la tété unkkk

PROTEGEONS NOTRE PATRIMOINE COMMUN ET RESPECTONS CE HAUT LIEU

SITE CLASSÉ MONUMENT HISTORIQUE

PRESERVONS NOTRE AVENIR

VOTRE PLAN



Centre européen du résistant déporté CERD

1

Allée du général Frère



CERD sur la Kartoffelkeller



Salle des 14 camps



EXPOSITION PERMANENTE
S'engager résister combattre


Du CERD au camp

2



Nécropole nationale

Lanterne des Morts



Kommandantur (villa et piscine)

VERS SCHIRMECK STRASBOURG

VERS MONT SAINTE-ODILE OBERNAI

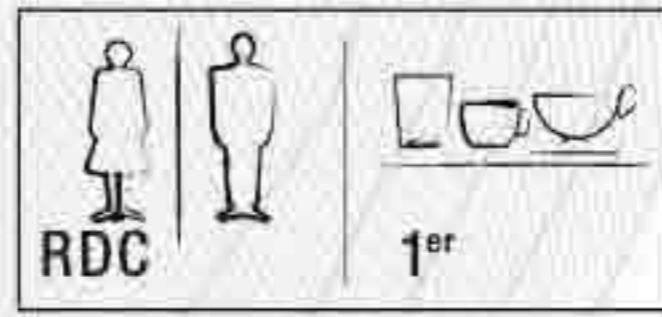
BOIS DE GREDELBRUCH

STRUTHOF


ENTRÉE

5

Vers
Chambre à gaz
Bâtiment annexe de l'auberge
Auberge
Garages



1



2



Anciens potager et verger SS




2

4

VALLÉE DE LA BRUCHE

3

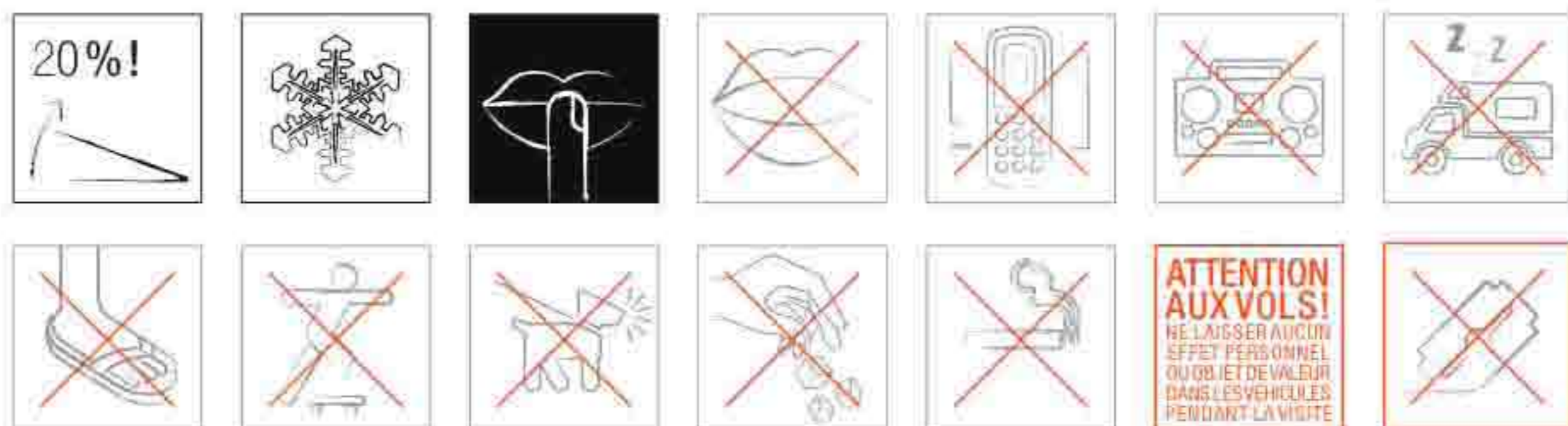
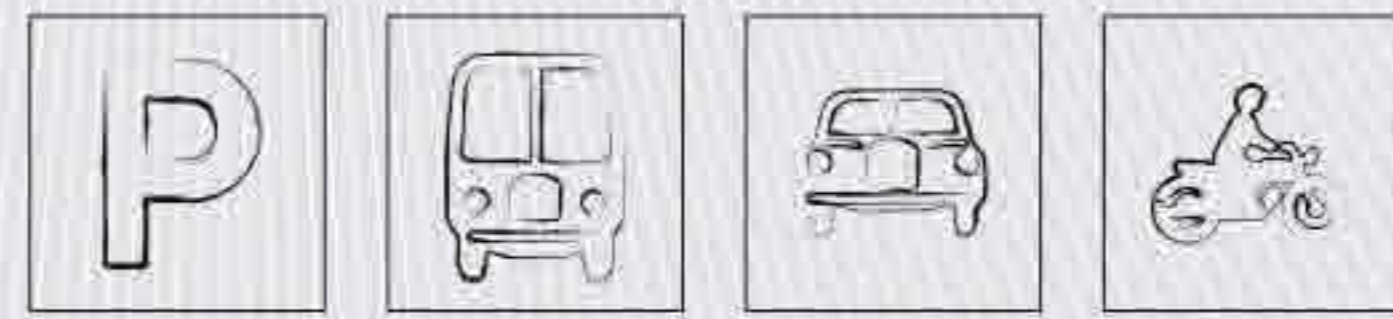
Ravin de la mort



Entretien du site et des espaces verts effectué sans produit chimique

DÈS L'ENTRÉE


www.struthof.fr
www.visite-virtuelle.struthof.fr



ATTENTION AUX VOLS!
NE LAISSER AUCUN EFFET PERSONNEL OU OBJET DE VALEUR DANS LES VEHICULES PENDANT LA VISITE

La direction refusera l'entrée ou exclura de la visite toute personne qui ne respecterait pas l'une de ces consignes. La direction dépose systématiquement plainte auprès de la gendarmerie à la suite de dégradations constatées.

3 Ancien camp de concentration de Natzweiler



L'appel



Crématoire



Prison



Fosse aux cendres

4 Musée



5 Hors du camp



Chambre à gaz



Carrière de granite



Sablière